

PARK
IN RECTIFIED
& OUTDOOR

PORCELÁNICO
PORCELAIN TILE
ANTI-BACTERIAL

RESISTE LA FLEXIÓN	RESISTE EL DESGASTE	RESISTE EL RAYADO	ANTIDESLIZANTE	MANCHAS	ABSORCIÓN	CARGA DE ROTURA
59 N/mm2	PEI II-IV	MOHS - 7	Clase I - R9	Clase 5 - Clase A	0,1%	3765 Nw
59 N/mm2	PEI IV	MOHS - 7	Clase III - R11	Clase 5 - Clase A	0,1%	3765 Nw
						INTERIOR
						EXTERIOR

Comfort floor
CLASE I - R 9
UNE 41901:2017 EX
DIN 51130:2014
CENTRAL PARK - STANLEY PARK
RETIRO PARK - HYDE PARK


fine RESISTANCE
CLASE III - R 11
UNE 41901:2017 EX
DIN 51130:2014
CENTRAL PARK ANTIDES.
HYDE PARK ANTIDES.

DIN 51097 - CLASS B

- PORCELÁNICO PORCELAIN TILE
- RECTIFICADO RECTIFIED
- DESTONIF. ARMONIOSO CONTROLLED DESTONIF.
- DISEÑOS DIFERENTES DIFFERENT DESIGNS
- RESIST. A LA HELADA FROST PROOF
- RESIST. A ÁCIDOS Y BASES RESIST. TO ACIDS & BASES
- SUPERFICIE MATE MATT SURFACE
- SIN MANTENIMIENTO NO MAINTENANCE



COLORES · COLORS



CENTRAL PARK
20 x 120 (G 68) 8" x 48" m
CENTRAL PARK ANTISLIP
20 x 120 (G 70) 8" x 48" m



STANLEY PARK
20 x 120 (G 68) 8" x 48" m



HYDE PARK
20 x 120 (G 68) 8" x 48" m
HYDE PARK ANTISLIP
20 x 120 (G 70) 8" x 48" m



RETIRO PARK
20 x 120 (G 68) 8" x 48" m

PELDAÑO ANGULAR 120 - STEP 120

Disponible en todos los colores en acabado de interior y acabado de exterior
Available in all colors in interior finish and exterior finish



PELDAÑO ANGULAR CENTRAL PARK
120 x 32/3 (G 72) 48" x 12,5"/1" ♦
60 x 32/3 (G 73) 23,6" x 12,5"/1" ♦



PELDAÑO ANGULAR STANLEY PARK
120 x 32/3 (G 72) 48" x 12,5"/1" ♦
60 x 32/3 (G 73) 23,6" x 12,5"/1" ♦



PELDAÑO ANGULAR HYDE PARK
120 x 32/3 (G 72) 48" x 12,5"/1" ♦
60 x 32/3 (G 73) 23,6" x 12,5"/1" ♦




PELDAÑO ANGULAR RETIRO PARK
120 x 32/3 (G 72) 48" x 12,5"/1" ♦
60 x 32/3 (G 73) 23,6" x 12,5"/1" ♦

MARQUETRY

VERSA-TILES DECOR STEP 120



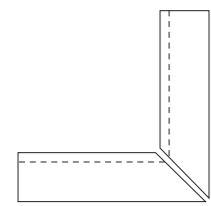
PELDAÑO MARQUETRY PARK SPIKE
120 x 32/3 (G 72) 48" x 12,5"/1" ♦
60 x 32/3 (G 73) 23,6" x 12,5"/1" ♦



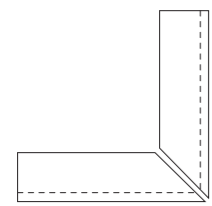
PELDAÑO MARQUETRY PARK INSET
120 x 32/3 (G 72) 48" x 12,5"/1" ♦
60 x 32/3 (G 73) 23,6" x 12,5"/1" ♦

PIEZAS ESPECIALES · SPECIAL PIECES

Disponible en todos los colores en acabado de interior y acabado de exterior
Available in all colors in interior finish and exterior finish

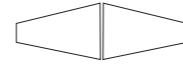


ÁNGULO PELDAÑO 120. INT
120 x 32 x 45/3 (G 46 x 2)
48" x 12,5" x 17,7"/1" ♦

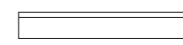


ÁNGULO PELDAÑO 120. EXT
120 x 32 x 45/3 (G 46 x 2)
48" x 12,5" x 17,7"/1" ♦

REMATE PELDAÑO
ANGULAR - IZQ. / DRCH.
3 x 32 (G 15) 1" x 12,5" ♦



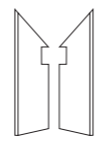
ÁNGULO PELDAÑO ANG.
32 x 45/3 (G 18 x 2PZ)
12,5" x 17,7"/1" ♦



ZÓCALO
9,8 x 120 (G 74) 3,9" x 48" ♦
9,8 x 60 (G 75) 3,9" x 23,6" ♦



FRONTAL
15 x 120 (G 74) 6" x 48" ♦



ZANQUÍN - IZQ. / DRCH.
9,8 x 30 (G 12) 3,9" x 11,8" ♦

Comfort floor ▶ R9 - Clase I
fine RESISTANCE ▶ R11 - Clase III

PACKING BASES

FORMATO	PULGADAS	PZ/CAJA	M²	CAJA/PLT	PESO/CAJA	PESO/PLT
20 x 120	8" x 48"	5	1,2	45	25	1.192

PACKING PIEZAS ESPECIALES

FORMATO	PULGADAS	PZ/CAJA	ML	CAJA/PLT	PESO/CAJA	PESO/PLT
FRONTAL 15 x 120	6" x 48"	5	6	40	18,1	734
ZÓCALO 9,8 x 120	3,9" x 48"	8	9,6	40	18,98	774
ZÓCALO 9,8 x 60	3,9" x 23,6"	16	9,6	40	18,98	774
PELDAÑO ANG. 120 x 32/3	48" x 12,5"/1"	2	2,4	14	21,70	319
ANG. PELDAÑO 120 INT. 120 x 32 x 45/3	48" x 12,5" x 17,7"/1"	2	2,4	14	18	253
ANG. PELDAÑO 120 EXT. 120 x 32 x 45/3	48" x 12,5" x 17,7"/1"	2	2,4	14	18	253
PELDAÑO ANG. 60 x 32/3	23,6" x 12,5"/1"	2	1,2	28	10,70	315
ZANQUÍN 9,8 x 30	3,9" x 11,8"	30	9	56	14,50	827
REMATE PELDAÑO 3 x 32	1" x 12,5"	20	6,4	60	3,5	219
ANG. PELDAÑO ANG. 32 x 45/3	12,5" x 17,7"/1"	2	0,32	90	3,46	325